

# BE HAPPY COVER

 GUARDA IL VIDEO!  
WATCH THE VIDEO!



  
**BREVETTATO!**  
**PATENTED!**

Con Be Happy Cover puoi registrare i tuoi video o scattare le tue foto in tutta sicurezza, pensando solo a divertirti!

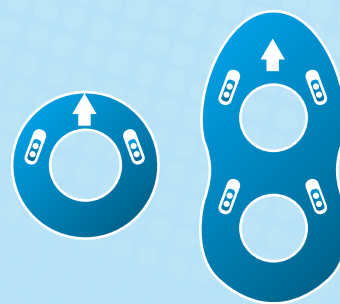
*With Be Happy Cover you can record your videos or take your photos safely, you can only think about having fun!*

Il primo e unico sistema galleggiante brevettato\*  
dotato di supporto per contenere mezzi di registrazione  
come smartphone e videocamere portatili.

*This is the first and only patented floating system\*  
with support to hold recording equipment  
like smartphones and portable video cameras.*

**\*Numero di deposito MUI2402 - Numero di brevetto 202019000002996**

*\*Idea deposit number MUI2402 - Patent number 202019000002996*



Perfetto per essere montato su varie tipologie  
di ciambelle gonfiabili o gommoni e salvagenti.

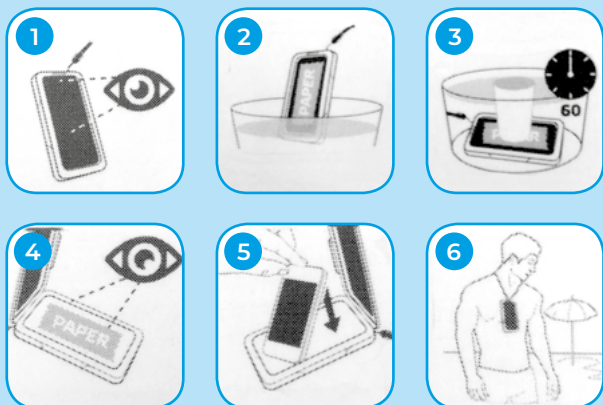
*It is perfect to be mounted on various types of  
tube or rubber dinghy.*



Adatto anche per essere montato  
su imbarcazioni di piccole dimensioni come  
kayak, barche a remi, barche a vela e pedalò.

*This is also suitable for mounting  
on small boats, like a kayaks, rowboats,  
sailboats and pedal boats.*



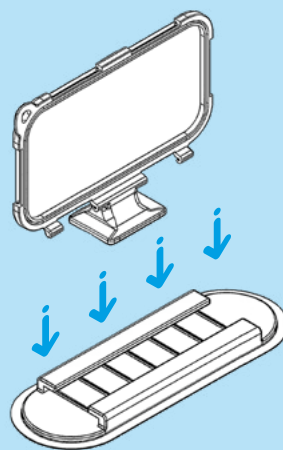


#### PRIMA DI UTILIZZARE BEHAPPYCOVER:

- 1 Controllare che la custodia sia priva di crepe o piccole fessure.
- 2 Inserire un foglio di carta nella custodia e immergerla in una bacinella d'acqua.
- 3 Sovrapporre un peso e attendere un'ora, verificando che non fuoriescano bolle d'aria.
- 4 Verificare che il foglio di carta sia completamente asciutto.
- 5 Inserire il proprio smartphone.
- 6 Iniziare ad utilizzare BeHappyCover.

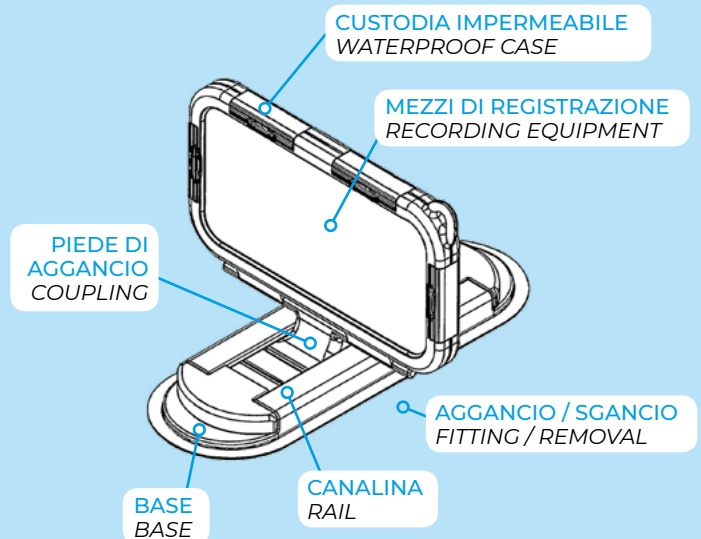
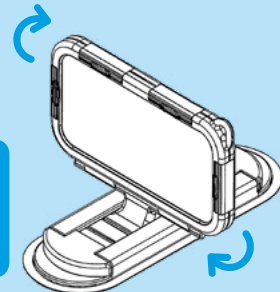
#### BEFORE USING BEHAPPYCOVER:

- 1 Check that the case has no cracks or small slits.
- 2 Place a sheet of paper inside the case and put the case inside a bowl of water.
- 3 Place a weight on the case and wait for an hour, ensuring that no air bubbles rised.
- 4 Check that the sheet of paper inside the case is completely dry.
- 5 Place your smarthone inside BeHappyCover.
- 6 You are ready to go.



**1** Posizionare dentro la rotaia.  
*Fix inside the rail.*

**2** Girare a destra o a sinistra.  
*Turn left or turn right.*





Via Milano, 140 - 10036, Settimo Torinese (TO)  
info@behappycover.com - www.behappycover.com